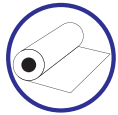
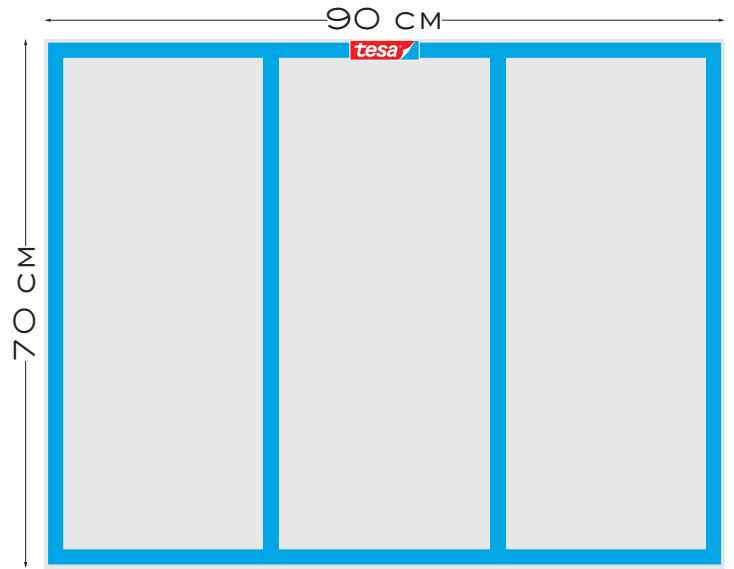

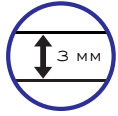


ALU BLANC MAT IMPRIMÉ



MATIÈRE ALU COMPOSITE BROSSÉ.



ÉPAISSEUR DE LA MATIÈRE : 3 MM.



CLASSEMENT FEU M1.



IMPRESSION HAUTE DÉFINITION.



POSE SIMPLISSIME, ADHÉSIFS MOUSSE TESA® PRÉINSTALLÉS.



VERNIS DE PROTECTION MAT.



FACILE À NETTOYER :
ÉPONGE DOUCE ET LIQUIDE VAISSELLE
OU PRODUIT DOUX.



DÉCOUPE À LA SCIE CIRCULAIRE, SCIE CLOCHE...
ÉQUIPÉE D'UNE LAME À DENTURE FINE.



ÉTANCHE. CONSEIL : FAIRE UN JOINT DE SILICONE ENTRE
LE PLAN DE TRAVAIL ET LA CRÉDENCE, ÉGALEMENT
ENTRE CHAQUE PLAQUE ASSEMBLÉE.



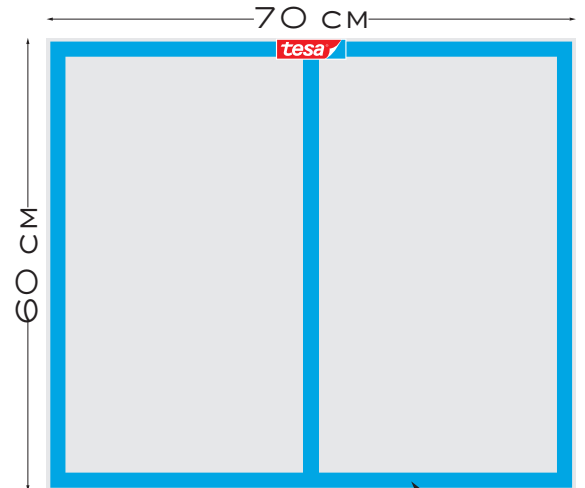
FACILE À ENLEVER. PASSEZ UNE LAME DE CUTTER NEUVE
DERRIÈRE LA PLAQUE AFIN DE RETIRER PROPREMENT LE DOUBLE FACE.



CONVIENT EN FOND DE HOTTE.
HAUTE RÉSISTANCE À LA CHALEUR.



À COLLER SUR DU PLACO, DE LA PEINTURE, DE LA TOILE DE VERRE,
DU CARRELAGE... LE SUPPORT DOIT ÊTRE PROPRE ET DÉPOUSSIÉRÉ.



ADHÉSIF
MOUSSE
TESA®

MADE IN
FRANCE